

47				9	EUR	
NAT.	Datum neerlegging	Nr. 0412.382.632	Blz.	E.	D.	CONSO 1

GECONSOLIDEERDE JAARREKENING IN DUIZENDEN EURO

NAAM VAN DE CONSOLIDERENDE ONDERNEMING OF VAN HET CONSORTIUM (1)(2) :

La Lorraine Bakery Group

Rechtsvorm: **NV**

Adres: **Elisabethlaan**

Nr.: **143**

Postnummer: **9400**

Gemeente: **Ninove**

Land: **België**

Rechtspersonenregister (RPR) - Rechtbank van Koophandel van: **Dendermonde**

Internetadres (3):

Ondernemingsnummer: **0412.382.632**

GECONSOLIDEERDE JAARREKENING voorgelegd aan de algemene vergadering van

24/04/2014

met betrekking tot het boekjaar dat de periode dekt van

1/01/2013

tot

31/12/2013

Vorig boekjaar van

1/01/2012

tot

31/12/2012

De bedragen van het vorige boekjaar zijn / ~~zijn niet~~ (1) identiek met die welke eerder openbaar werden gemaakt.

VOLLEDIGE LIJST met naam, voornaam, beroep, woonplaats (adres, nummer, postnummer en gemeente) van de BESTUURDERS OF ZAAKVOERDERS van de consoliderende onderneming en van de BEDRIJFSREVISOR(EN) die de geconsolideerde jaarrekening hebben gecontroleerd

The Marble BVBA 0865.427.070

Berchemweg 131, 9700 Oudenaarde, België

Functie : Voorzitter van de raad van bestuur

Mandaat : 24/06/2013- 27/04/2017

Vertegenwoordigd door:

Van Nevel Luc

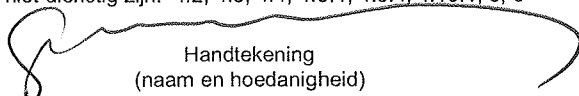
Berchemweg 131, 9700 Oudenaarde, België

Zijn gevoegd bij deze geconsolideerde jaarrekening:

ZO DE GECONSOLIDEERDE JAARREKENING VAN EEN BUITENLANDSE VENNOOTSCHAP DOOR EEN BELGISCHE DOCHTER WORDT NEERGELEGD

Naam van de Belgische dochter die de neerlegging verricht (artikel 113, § 2, 4^a van het Wetboek van vennootschappen)

Totaal aantal neergelegde bladen: **36** Nummers van de bladen van het standaardformulier die niet werden neergelegd omdat ze niet dienstig zijn: 4.2, 4.3, 4.4, 4.8.1, 4.8.4, 4.10.1, 5, 6


Handtekening
(naam en hoedanigheid)

GUIDO VANHERPE BVBA
Gedelegeerd Bestuurder

Handtekening
(naam en hoedanigheid)

(1) Schrappen wat niet van toepassing is.

(2) In het geval van een consortium, dient de sectie CONSO 4.4 ingevuld te worden.

(3) Facultatieve vermelding.

LIJST VAN DE BESTUURDERS, ZAAKVOERDERS EN BEDRIJFSREVISOR(EN) (vervolg van de vorige bladzijde)

Guido Vanherpe BVBA 0457.565.925

Reinaertdreef 10, 9830 Sint-Martens-Latem, België

Functie : Gedelegeerd bestuurder

Mandaat : 24/06/2013- 27/04/2017

Vertegenwoordigd door:

Vanherpe Guido

Reinaertdreef 10, 9830 Sint-Martens-Latem, België

Broeckeaert BVBA 0541.786.273

Belpairestraat 4 bus, bus 2.2, 2600 Berchem (Antwerpen), België

Functie : Bestuurder

Mandaat : 24/06/2013- 28/04/2016

Vertegenwoordigd door:

Broeckeaert Rudy

Jachthorenlaan 27, 2980 Zoersel, België

Vantmar BVBA 0867.330.151

Koperstraat 14 bus, bus 5, 9830 Sint-Martens-Latem, België

Functie : Bestuurder

Mandaat : 24/06/2013- 27/04/2017

Vertegenwoordigd door:

Vanherpe Anthony

Koperstraat 14 bus, bus 5, 9830 Sint-Martens-Latem, België

BENC BVBA 0898.341.348

Marie Stevensstraat 9, 9800 Astene, België

Functie : Bestuurder

Mandaat : 24/06/2013- 28/04/2016

Vertegenwoordigd door:

Vanherpe Bruno

Winkelstraat 58, 9800 Astene, België

LIJST VAN DE BESTUURDERS, ZAAKVOERDERS EN BEDRIJFSREVISOR(EN) (vervolg van de vorige bladzijde)

Vanherpe Mathieu

Scheestraat 151, 1703 Schepdaal, België

Functie : Bestuurder

Mandaat : 24/06/2013- 28/04/2016

BEDRIJFSREVISOR(EN)

Ernst & Young CVBA 0446.334.711

Moutstraat 54 , 9000 Gent, België

Mandaat : 24/06/2013- 28/04/2016

Lidmaatschapsnummer: B00160

Vertegenwoordigd door:

Van Dooren Marnix

Moutstraat 54, 9000 Gent, België

Lidmaatschapsnummer: A01753

GECONSOLIDEERDE BALANS NA WINSTVERDELING (1)

	Toel.	Codes	Boekjaar	Vorig boekjaar
ACTIVA				
VASTE ACTIVA		20/28	<u>255.919</u>	<u>246.606</u>
Oprichtingskosten	4.7	20	987	65
Immateriële vaste activa	4.8	21	8.199	8.579
Positieve consolidatieverschillen	4.12	9920	12.686	15.470
Materiële vaste activa	4.9	22/27	233.886	222.323
Terreinen en gebouwen		22	105.320	95.685
Installaties, machines en uitrusting		23	109.789	97.930
Meubilair en rollend materieel		24	8.339	8.456
Leasing en soortgelijke rechten		25	8	
Overige materiële vaste activa		26	7.264	8.472
Activa in aanbouw en vooruitbetalingen		27	3.166	11.780
Financiële vaste activa	4.1-4	28	161	169
Vennootschappen waarop vermogensmutatie is toegepast	4.10	9921		
Deelnemingen		99211		
Vorderingen		99212		
Andere ondernemingen	4.10	284/8	161	169
Deelnemingen, aandelen en deelbewijzen		284	142	128
Vorderingen		285/8	19	41
VLOTTENDE ACTIVA		29/58	<u>164.902</u>	<u>165.745</u>
Vorderingen op meer dan één jaar		29	367	1.281
Handelsvorderingen		290		
Overige vorderingen		291	367	1.281
Actieve belastingslatenties		292		
Voorraden en bestellingen in uitvoering		3	32.967	33.547
Voorraden (2)		30/36	32.967	33.547
Grond- en hulpstoffen		30/31	16.327	17.060
Goederen in bewerking		32	11	7
Gereed product		33	11.431	10.493
Handelsgoederen		34	5.198	5.987
Onroerende goederen bestemd voor verkoop		35		
Vooruitbetalingen		36		
Bestellingen in uitvoering		37		
Vorderingen op ten hoogste één jaar		40/41	107.549	110.619
Handelsvorderingen		40	90.171	95.540
Overige vorderingen		41	17.378	15.079
Geldbeleggingen		50/53	5.131	2.965
Eigen aandelen		50		
Overige beleggingen		51/53	5.131	2.965
Liquide middelen		54/58	16.027	13.790
Overlopende rekeningen		490/1	2.861	3.543
TOTAAL DER ACTIVA		20/58	420.821	412.351

(1) Artikel 124 van het koninklijk besluit van 30 januari 2001 tot uitvoering van het Wetboek van vennootschappen.

(2) De voorraadposten kunnen worden samengevoegd (artikel 158, § 1, tweede lid van voormeld koninklijk besluit).

PASSIVA		Toel.	Codes	Boekjaar	Vorig boekjaar
EIGEN VERMOGEN			10/15	139.811	132.446
Kapitaal			10	51.156	51.156
Geplaatst kapitaal			100	51.156	51.156
Niet-opgevraagd kapitaal			101		
Uitgiftepremies			11		
Herwaarderingsmeerwaarden			12		
Geconsolideerde reserves		(+)/(-) 4.11	9910	73.097	65.392
Negatieve consolidatieverschillen		4.12	9911	15.322	15.322
Toerekening positieve consolidatieverschillen			99201		
Omrekeningsverschillen		(+)/(-)	9912	-1.172	-1.101
Kapitaalsubsidies			15	1.408	1.677
BELANGEN VAN DERDEN					
Belangen van derden			9913	663	565
VOORZIENINGEN, UITGESTELDE BELASTINGEN EN BELASTINGLATENTIES			16	29.855	26.139
Voorzieningen voor risico's en kosten			160/5	4.657	2.533
Pensioenen en soortgelijke verplichtingen			160	180	479
Belastingen			161	250	250
Grote herstellings- en onderhoudswerken			162	32	10
Overige risico's en kosten			163/5	4.195	1.794
Uitgestelde belastingen en belastinglatenties		4.6	168	25.198	23.606
SCHULDEN			17/49	250.492	253.201
Schulden op meer dan één jaar		4.13	17	149.689	146.466
Financiële schulden			170/4	147.189	142.900
Achtergestelde leningen			170		
Niet-achtergestelde obligatieleningen			171	75.000	
Leasingschulden en soortgelijke schulden			172	8	51
Kredietinstellingen			173	71.608	142.365
Overige leningen			174	573	484
Handelsschulden			175		
Leveranciers			1750		
Te betalen wissels			1751		
Ontvangen vooruitbetalingen op bestellingen			176		
Overige schulden			178/9	2.500	3.566
Schulden op ten hoogste één jaar		4.13	42/48	99.509	106.226
Schulden op meer dan 1 jaar die binnen het jaar vervallen			42	2.738	5.076
Financiële schulden			43	569	2.171
Kredietinstellingen			430/8	16	1.890
Overige leningen			439	553	281
Handelsschulden			44	68.905	71.678
Leveranciers			440/4	68.905	71.678
Te betalen wissels			441		
Ontvangen vooruitbetalingen op bestellingen			46		
Schulden m.b.t. tot belastingen, bezoldigingen en sociale lasten			45	20.008	17.365
Belastingen			450/3	7.951	5.632
Bezoldigingen en sociale lasten			454/9	12.057	11.733
Overige schulden			47/48	7.289	9.936
Overlopende rekeningen			492/3	1.294	509
TOTAAL DER PASSIVA			10/49	420.821	412.351

GECONSOLIDEERDE RESULTATENREKENING

(uitsplitsing van de bedrijfsresultaten naar hun aard)

	Toel.	Codes	Boekjaar	Vorig boekjaar
Bedrijfsopbrengsten		70/74	590.237	536.261
Omzet	4.14	70	566.599	513.400
Toename (afname) in de voorraad goederen in bewerking en gereed product en in de bestellingen in uitvoering (+)/(-)		71	1.373	1.086
Geproduceerde vaste activa		72		
Andere bedrijfsopbrengsten		74	22.265	21.775
Bedrijfskosten		60/64	559.925	515.015
Handelsgoederen, grond- en hulpstoffen		60	297.709	262.515
Aankopen		600/8	295.074	267.829
Afname (toename) van de voorraad		609	2.635	-5.314
Diensten en diverse goederen		61	133.333	124.814
Bezoldigingen, sociale lasten en pensioenen	4.14	62	90.832	86.713
Afschrijvingen en waardeverminderingen op oprichtingskosten, op immateriële en materiële vaste activa		630	32.869	32.126
Waardeverminderingen op voorraden, bestellingen in uitvoering en handelsvorderingen - Toevoegingen (terugnemingen)		631/4	-122	294
Voorzieningen voor risico's en kosten - Toevoegingen (terugnemingen)		635/7	196	252
Andere bedrijfskosten		640/8	2.324	3.263
Als herstructureringskosten geactiveerde bedrijfskosten (-)		649		
Afschrijvingen op positieve consolidatieverschillen		9960	2.784	5.038
Bedrijfswinst (Bedrijfsverlies)		9901	30.312	21.246
Financiële opbrengsten		75	3.997	3.735
Opbrengsten uit financiële vaste activa		750		33
Opbrengsten uit vlottende activa		751		51
Andere financiële opbrengsten		752/9	3.997	3.651
Financiële kosten		65	11.286	8.573
Kosten van schulden		650	6.230	6.092
Afschrijvingen op positieve consolidatieverschillen		9961		
Waardeverminderingen op vlottende activa andere dan voorraden, bestellingen in uitvoering en handelsgoederen				
Toevoegingen (terugnemingen)		651		
Andere financiële kosten		652/9	5.056	2.481
Winst (Verlies) uit de gewone bedrijfsuitoefening, voor belasting		9902	23.023	16.408

	Toel.	Codes	Boekjaar	Vorig boekjaar
Uitzonderlijke opbrengsten		76	6.671	20
Terugneming van afschrijvingen en van waardeverminderingen op immateriële en materiële vaste activa		760		
Terugneming van afschrijvingen op consolidatieverschillen		9970		
Terugneming van waardeverminderingen op financiële vaste activa		761		
Terugneming van voorzieningen voor uitzonderlijke risico's en kosten		762	1.321	
Meerwaarden bij realisatie van vaste activa		763	4.372	10
Andere uitzonderlijke opbrengsten	4.14	764/9	978	10
Uitzonderlijke kosten		66	5.523	1.787
Uitzonderlijke afschrijvingen en waardeverminderingen op oprichtingskosten, op immateriële en materiële vaste activa		660	1.013	146
Uitzonderlijke afschrijvingen op positieve consolidatieverschillen		9962		
Waardeverminderingen op financiële vaste activa		661	28	
Voorzieningen voor uitzonderlijke risico's en kosten				
Toevoegingen (terugnemingen)		662		1.319
Minderwaarden bij de realisatie van vaste activa		663	449	211
Andere uitzonderlijke kosten	4.14	664/8	4.033	111
Als herstructureringskosten geactiveerde uitzonderlijke kosten		669		
Winst (Verlies) van het boekjaar vóór belasting		9903	24.171	14.641
Onttrekking aan de uitgestelde belastingen en belastinglatenties		780	1.924	1.847
Overboeking naar de uitgestelde belastingen en de belastinglatenties		680	3.573	948
Belastingen op het resultaat		67/77	7.974	6.972
Belastingen		670/3	7.974	6.973
Regularisering van belastingen en terugneming van voorzieningen vóór belastingen		77		1
Winst (verlies) van het boekjaar		9904	14.548	8.568
Aandeel in het resultaat van de vennootschappen waarop vermogensmutatie is toegepast		9975		
Winstresultaten		99751		
Verliesresultaten		99651		
Geconsolideerde winst (verlies)		9976	14.548	8.568
Waarvan:				
Aandeel van derden		99761	21	30
Aandeel van de groep		99762	14.527	8.538

**LIJST VAN DE GECONSOLIDEERDE DOCHTERONDERNEMINGEN EN VAN DE VENNOOTSCHAPPEN
WAAROP DE VERMOGENSMUTATIEMETHODE WORDT TOEGEPAST**

NAAM, volledig adres van de ZETEL en, zo het een onderneming naar Belgisch recht betreft, het ONDERNEMINGSNUMMER	Toegepaste methode (I/E/V1/V2/V3/V4) (1)(2)	Gehouden deel van het kapitaal (3) (in %)	Wijziging in het % van het gehouden kapitaal (t.o.v. het vorig boekjaar)(4)
Peters Transport NV Industriepark Kolmen 1514 3570 Alken België 0414.640.851	I	100,00	0,00
La Lorraine NV Elisabethlaan 143 9400 Ninove België 0402.225.247	I	100,00	0,00
GFSC BVBA Elisabethlaan 143 9400 Ninove België 0425.553.945	I	100,00	0,00
Vanelor NV Joseph Cardijnstraat 52 9420 Erpe-Mere België 0435.367.276	I	100,00	0,00
Deli NV Joseph Cardijnstraat 52 9420 Erpe-Mere België 0422.571.986	I	100,00	0,00

(1) I. Integrale consolidatie

E. Evenredige consolidatie met opgave, in de eerste kolom, van de gegevens waaruit het gezamenlijke bestuur blijkt)

V1 Vermogensmutatiemethode toegepast op een geassocieerde vennootschap (artikel 134, eerste lid, 3° van het koninklijk besluit van 30 januari 2001 tot uitvoering van het Wetboek van vennootschappen)

V2 Vermogensmutatiemethode toegepast op een dochteronderneming waarover de consoliderende vennootschap een controle in feite bezit indien de consolidatie zou indruisen tegen het beginsel van het getrouwe beeld (artikel 108 jo. 110 van voormeld koninklijk besluit)

V3 Vermogensmutatiemethode toegepast op een dochteronderneming in vereffening of die heeft besloten haar bedrijf stop te zetten of waardoor er niet meer kan van worden uitgegaan dat zij haar bedrijf zal voortzetten (artikel 109 jo. 110 van voormeld koninklijk besluit)

V4 Vermogensmutatiemethode toegepast op een gemeenschappelijke dochteronderneming waarvan het bedrijf niet nauw geïntegreerd is in het bedrijf van de vennootschap die over de gezamenlijke controle beschikt (artikel 134, tweede lid van voormeld koninklijk besluit)

(2) Indien een wijziging in het percentage van het gehouden deel van het kapitaal een wijziging met zich meebrengt van de toegepaste methode, wordt de aanduiding van de nieuwe methode gevolgd door een **sterretje**.

(3) Deel van het kapitaal van deze ondernemingen dat wordt gehouden door de in de consolidatie opgenomen ondernemingen en door de personen die in eigen naam optreden maar voor rekening van deze ondernemingen.

(4) Indien de samenstelling van het geconsolideerde geheel in de loop van het boekjaar een aanmerkelijke wijziging heeft ondergaan door wijzigingen in dit percentage, worden bijkomende inlichtingen verstrekt in de sectie CONSO 4.5. (artikel 112 van voormeld koninklijk besluit).

**LIJST VAN DE GECONSOLIDEERDE DOCHTERONDERNEMINGEN EN VAN DE VENNOOTSCHAPPEN
WAAROP DE VERMOGENSMUTATIEMETHODE WORDT TOEGEPAST**

NAAM, volledig adres van de ZETEL en, zo het een onderneming naar Belgisch recht betreft, het ONDERNEMINGSNUMMER	Toegepaste methode (I/E/V1/V2/V3/V4) (1)(2)	Gehouden deel van het kapitaal (3) (in %)	Wijziging in het % van het gehouden kapitaal (t.o.v. het vorig boekjaar)(4)
Ganda Molens NV Stropkaai 27 9000 Gent België 0400.030.770	I	100,00	0,00
Ukkelse Bakkerijen NV Elisabethlaan 143 9400 Ninove België 0449.570.848	I	100,00	0,00
Manshoven Vers NV Industriepark Kolmen 1514 3570 Alken België 0434.739.548	I	100,00	0,00
Boulangeries Derkenne-Couline NV Rue Champ de Tignée 7 4671 Barchon België 0403.879.096	I	100,00	0,00
Franz NV Rue Champ de Tignée 7 4671 Barchon België 0428.700.705	I	100,00	0,00

(1) I. Integrale consolidatie

E. Evenredige consolidatie met opgave, in de eerste kolom, van de gegevens waaruit het gezamenlijke bestuur blijkt

V1 Vermogensmutatiemethode toegepast op een geassocieerde vennootschap (*artikel 134, eerste lid, 3° van het koninklijk besluit van 30 januari 2001 tot uitvoering van het Wetboek van vennootschappen*)

V2 Vermogensmutatiemethode toegepast op een dochteronderneming waarover de consoliderende vennootschap een controle in feite bezit indien de consolidatie zou indruisen tegen het beginsel van het getrouwe beeld (*artikel 108 jo. 110 van voormeld koninklijk besluit*)

V3 Vermogensmutatiemethode toegepast op een dochteronderneming in vereffening of die heeft besloten haar bedrijf stop te zetten of waardoor er niet meer kan van worden uitgegaan dat zij haar bedrijf zal voortzetten (*artikel 109 jo. 110 van voormeld koninklijk besluit*)

V4 Vermogensmutatiemethode toegepast op een gemeenschappelijke dochteronderneming waarvan het bedrijf niet nauw geïntegreerd is in het bedrijf van de vennootschap die over de gezamenlijke controle beschikt (*artikel 134, tweede lid van voormeld koninklijk besluit*)

(2) Indien een wijziging in het percentage van het gehouden deel van het kapitaal een wijziging met zich meebrengt van de toegepaste methode, wordt de aanduiding van de nieuwe methode gevolgd door een **sterretje**.

(3) Deel van het kapitaal van deze ondernemingen dat wordt gehouden door de in de consolidatie opgenomen ondernemingen en door de personen die in eigen naam optreden maar voor rekening van deze ondernemingen.

(4) Indien de samenstelling van het geconsolideerde geheel in de loop van het boekjaar een aanmerkelijke wijziging heeft ondergaan door wijzigingen in dit percentage, worden bijkomende inlichtingen verstrekt in de sectie CONSO 4.5. (*artikel 112 van voormeld koninklijk besluit*).

**LIJST VAN DE GECONSOLIDEERDE DOCHTERONDERNEMINGEN EN VAN DE VENNOOTSCHAPPEN
WAAROP DE VERMOGENSMUTATIEMETHODE WORDT TOEGEPAST**

NAAM, volledig adres van de ZETEL en, zo het een onderneming naar Belgisch recht betreft, het ONDERNEMINGSNUMMER	Toegepaste methode (I/E/V1/V2/V3/V4) (1)(2)	Gehouden deel van het kapitaal (3) (in %)	Wijziging in het % van het gehouden kapitaal (t.o.v. het vorig boekjaar)(4)
Brabomills NV Westkaai 1 2060 Antwerpen 6 België 0403.722.116	I	100,00	0,00
La Lorraine Nederland BO Wilhelminastraat 9 6659 BW Wamel Nederland B	I	100,00	0,00
Les Trois Petits Fours CVBA Rue du Grand Champ 2 5380 Noville-les-Bois België 0421.736.303	I	100,00	0,00
PanESCO Europe NV Joseph Cardijnstraat 52 9420 Erpe-Mere België 0439.776.224	I	100,00	0,00
La Lorraine USA Inc BO South Wacker Drive 311, bus 325 60606 Chicago Illinois Verenigde Staten van Amerika	I	100,00	0,00

(1) I. Integrale consolidatie

E. Evenredige consolidatie met opgave, in de eerste kolom, van de gegevens waaruit het gezamenlijke bestuur blijkt)

V1 Vermogensmutatiemethode toegepast op een geassocieerde vennootschap (artikel 134, eerste lid, 3° van het koninklijk besluit van 30 januari 2001 tot uitvoering van het Wetboek van vennootschappen)

V2 Vermogensmutatiemethode toegepast op een dochteronderneming waarover de consoliderende vennootschap een controle in feite bezit indien de consolidatie zou indruisen tegen het beginsel van het getrouwe beeld (artikel 108 jo. 110 van voormeld koninklijk besluit)

V3 Vermogensmutatiemethode toegepast op een dochteronderneming in vereffening of die heeft besloten haar bedrijf stop te zetten of waardoor er niet meer kan van worden uitgegaan dat zij haar bedrijf zal voortzetten (artikel 109 jo. 110 van voormeld koninklijk besluit)

V4 Vermogensmutatiemethode toegepast op een gemeenschappelijke dochteronderneming waarvan het bedrijf niet nauw geïntegreerd is in het bedrijf van de vennootschap die over de gezamenlijke controle beschikt (artikel 134, tweede lid van voormeld koninklijk besluit)

(2) Indien een wijziging in het percentage van het gehouden deel van het kapitaal een wijziging met zich meebrengt van de toegepaste methode, wordt de aanduiding van de nieuwe methode gevolgd door een **sterretje**.

(3) Deel van het kapitaal van deze ondernemingen dat wordt gehouden door de in de consolidatie opgenomen ondernemingen en door de personen die in eigen naam optreden maar voor rekening van deze ondernemingen.

(4) Indien de samenstelling van het geconsolideerde geheel in de loop van het boekjaar een aanmerkelijke wijziging heeft ondergaan door wijzigingen in dit percentage, worden bijkomende inlichtingen verstrekt in de sectie CONSO 4.5. (artikel 112 van voormeld koninklijk besluit).

**LIJST VAN DE GECONSOLIDEERDE DOCHTERONDERNEMINGEN EN VAN DE VENNOOTSCHAPPEN
WAAROP DE VERMOGENSMUTATIEMETHODE WORDT TOEGEPAST**

NAAM, volledig adres van de ZETEL en, zo het een onderneming naar Belgisch recht betreft, het ONDERNEMINGSNUMMER	Toegepaste methode (I/E/V1/V2/V3/V4) (1)(2)	Gehouden deel van het kapitaal (3) (in %)	Wijziging in het % van het gehouden kapitaal (t.o.v. het vorig boekjaar)(4)
La Lorraine AS U Kozovy Hory 2748 27201 Kladno Tsjechische Republiek	I	100,00	0,00
La Lorraine Polska BO Przemyslowa 1 05-100 Nowy Dwor Mazowiecki Polen	I	100,00	0,00
Woush Limited BO St. Ann's Road HA1 1JU Harrow Middlesex Verenigd Koninkrijk	I	77,36	0,00
La Lorraine AB BO Ranhammarsvägen 4, bus A 168 67 Bromma Zweden	I	70,00	19,00
La Lorraine Roemenië BO Laminorstilor 151 Parc Industrial Reif 405100 Câmpia-turzii (Cluj) Roemenië	E	24,00	0,00
De gegevens waaruit het gezamenlijke bestuur blijkt:			

(1) I. Integrale consolidatie

E. Evenredige consolidatie met opgave, in de eerste kolom, van de gegevens waaruit het gezamenlijke bestuur blijkt

- V1** Vermogensmutatiemethode toegepast op een geassocieerde vennootschap (*artikel 134, eerste lid, 3° van het koninklijk besluit van 30 januari 2001 tot uitvoering van het Wetboek van vennootschappen*)
- V2** Vermogensmutatiemethode toegepast op een dochteronderneming waarover de consoliderende vennootschap een controle in feite bezit indien de consolidatie zou indruisen tegen het beginsel van het getrouwe beeld (*artikel 108 jo. 110 van voormeld koninklijk besluit*)
- V3** Vermogensmutatiemethode toegepast op een dochteronderneming in vereffening of die heeft besloten haar bedrijf stop te zetten of waardoor er niet meer kan van worden uitgegaan dat zij haar bedrijf zal voortzetten (*artikel 109 jo. 110 van voormeld koninklijk besluit*)
- V4** Vermogensmutatiemethode toegepast op een gemeenschappelijke dochteronderneming waarvan het bedrijf niet nauw geïntegreerd is in het bedrijf van de vennootschap die over de gezamenlijke controle beschikt (*artikel 134, tweede lid van voormeld koninklijk besluit*)
- (2) Indien een wijziging in het percentage van het gehouden deel van het kapitaal een wijziging met zich meebrengt van de toegepaste methode, wordt de aanduiding van de nieuwe methode gevolgd door een **sterretje**.
- (3) Deel van het kapitaal van deze ondernemingen dat wordt gehouden door de in de consolidatie opgenomen ondernemingen en door de personen die in eigen naam optreden maar voor rekening van deze ondernemingen.
- (4) Indien de samenstelling van het geconsolideerde geheel in de loop van het boekjaar een aanmerkelijke wijziging heeft ondergaan door wijzigingen in dit percentage, worden bijkomende inlichtingen verstrekt in de sectie CONSO 4.5. (*artikel 112 van voormeld koninklijk besluit*).

**LIJST VAN DE GECONSOLIDEERDE DOCHTERONDERNEMINGEN EN VAN DE VENNOOTSCHAPPEN
WAAROP DE VERMOGENSMUTATIEMETHODE WORDT TOEGEPAST**

NAAM, volledig adres van de ZETEL en, zo het een onderneming naar Belgisch recht betreft, het ONDERNEMINGSNUMMER	Toegepaste methode (I/E/V1/V2/V3/V4) (1)(2)	Gehouden deel van het kapitaal (3) (in %)	Wijziging in het % van het gehouden kapitaal (t.o.v. het vorig boekjaar)(4)
PanESCO Iberica BO Calle Vilamari 86-88 88015 Barcelona Spanje	I	70,00	0,00
Flanders Bakery NV Zandvoordestraat 501 8400 Oostende België 0863.953.363	I	100,00	0,00
Antwerp Bakery NV Toekomstlaan 16 2900 Schoten België 0438.206.804	I	100,00	0,00
Canmar NV Elisabethlaan 143 9400 Ninove België 0441.100.669	I	100,00	0,00
La Lorraine s.r.o. BO Korenicova 11 Bratislava Slovaakse Republiek	I	100,00	0,00

(1) I. Integrale consolidatie

E. Evenredige consolidatie met opgave, in de eerste kolom, van de gegevens waaruit het gezamenlijke bestuur blijkt)

V1 Vermogensmutatiemethode toegepast op een geassocieerde vennootschap (artikel 134, eerste lid, 3° van het koninklijk besluit van 30 januari 2001 tot uitvoering van het Wetboek van vennootschappen)

V2 Vermogensmutatiemethode toegepast op een dochteronderneming waarover de consoliderende vennootschap een controle in feite bezit indien de consolidatie zou indruisen tegen het beginsel van het getrouwe beeld (artikel 108 jo. 110 van voormeld koninklijk besluit)

V3 Vermogensmutatiemethode toegepast op een dochteronderneming in vereffening of die heeft besloten haar bedrijf stop te zetten of waardoor er niet meer kan van worden uitgegaan dat zij haar bedrijf zal voortzetten (artikel 109 jo. 110 van voormeld koninklijk besluit)

V4 Vermogensmutatiemethode toegepast op een gemeenschappelijke dochteronderneming waarvan het bedrijf niet nauw geïntegreerd is in het bedrijf van de vennootschap die over de gezamenlijke controle beschikt (artikel 134, tweede lid van voormeld koninklijk besluit)

- (2) Indien een wijziging in het percentage van het gehouden deel van het kapitaal een wijziging met zich meebrengt van de toegepaste methode, wordt de aanduiding van de nieuwe methode gevolgd door een **sterretje**.
- (3) Deel van het kapitaal van deze ondernemingen dat wordt gehouden door de in de consolidatie opgenomen ondernemingen en door de personen die in eigen naam optreden maar voor rekening van deze ondernemingen.
- (4) Indien de samenstelling van het geconsolideerde geheel in de loop van het boekjaar een aanmerkelijke wijziging heeft ondergaan door wijzigingen in dit percentage, worden bijkomende inlichtingen verstrekt in de sectie CONSO 4.5. (artikel 112 van voormeld koninklijk besluit).

**LIJST VAN DE GECONSOLIDEERDE DOCHTERONDERNEMINGEN EN VAN DE VENNOOTSCHAPPEN
WAAROP DE VERMOGENSMUTATIEMETHODE WORDT TOEGEPAST**

NAAM, volledig adres van de ZETEL en, zo het een onderneming naar Belgisch recht betreft, het ONDERNEMINGSNUMMER	Toegepaste methode (I/E/V1/V2/V3/V4) (1)(2)	Gehouden deel van het kapitaal (3) (in %)	Wijziging in het % van het gehouden kapitaal (t.o.v. het vorig boekjaar)(4)
Flanders Bakery Shops NV Joseph Cardijnstraat 54 9420 Erpe-Mere België 0451.856.187	I	100,00	0,00

(1) I. Integrale consolidatie

E. Evenredige consolidatie met opgave, in de eerste kolom, van de gegevens waaruit het gezamenlijke bestuur blijkt)

V1 Vermogensmutatiemethode toegepast op een geassocieerde vennootschap (artikel 134, eerste lid, 3° van het koninklijk besluit van 30 januari 2001 tot uitvoering van het Wetboek van vennootschappen)

V2 Vermogensmutatiemethode toegepast op een dochteronderneming waarover de consoliderende vennootschap een controle in feite bezit indien de consolidatie zou indruisen tegen het beginsel van het getrouwe beeld (artikel 108 jo. 110 van voormeld koninklijk besluit)

V3 Vermogensmutatiemethode toegepast op een dochteronderneming in vereffening of die heeft besloten haar bedrijf stop te zetten of waardoor er niet meer kan van worden uitgegaan dat zij haar bedrijf zal voortzetten (artikel 109 jo. 110 van voormeld koninklijk besluit)

V4 Vermogensmutatiemethode toegepast op een gemeenschappelijke dochteronderneming waarvan het bedrijf niet nauw geïntegreerd is in het bedrijf van de vennootschap die over de gezamenlijke controle beschikt (artikel 134, tweede lid van voormeld koninklijk besluit)

- (2) Indien een wijziging in het percentage van het gehouden deel van het kapitaal een wijziging met zich meebrengt van de toegepaste methode, wordt de aanduiding van de nieuwe methode gevolgd door een **sterretje**.
- (3) Deel van het kapitaal van deze ondernemingen dat wordt gehouden door de in de consolidatie opgenomen ondernemingen en door de personen die in eigen naam optreden maar voor rekening van deze ondernemingen.
- (4) Indien de samenstelling van het geconsolideerde geheel in de loop van het boekjaar een aanmerkelijke wijziging heeft ondergaan door wijzigingen in dit percentage, worden bijkomende inlichtingen verstrekt in de sectie CONSO 4.5. (artikel 112 van voormeld koninklijk besluit).

CONSOLIDATIECRITERIA EN WIJZIGINGEN IN DE CONSOLIDATIEKRING

Aanduiding van de criteria die worden gehanteerd voor de toepassing van de integrale consolidatie, de evenredige consolidatie en de vermogensmutatiemethode en van de gevallen, met motivering ervan, waarin van deze criteria wordt afgeweken *(in toepassing van artikel 165, l. van het koninklijk besluit van 30 januari 2001 tot uitvoering van het Wetboek van vennootschappen)*.

La Lorraine Bakery Group heeft voor de eerste maal een geconsolideerde jaarrekening opgesteld mbt het boekjaar 2007 (01/01/2007-31/12/2007).

Aangezien de NV La Lorraine Bakery Group in bijna alle ondernemingen alle aandelen bezit werd geopteerd voor de integrale consolidatiemethode over de totaliteit van de bedrijven exclusief La Lorraine Roemenië. Ook wat betreft de maatschappijen Woush Ltd, La Lorraine Sweden en Panesco Iberica waar de holding respectievelijk maar 77.36%, 70,00% en 70,00% van de aandelen bezit.

La Lorraine Roemenië wordt proportioneel geconsolideerd.

Inlichtingen die een zinvolle vergelijking mogelijk maken met de geconsolideerde jaarrekening over het vorig boekjaar, indien de samenstelling van het geconsolideerde geheel in de loop van het boekjaar een aanmerkelijke wijziging heeft ondergaan *(in toepassing van artikel 112 van voormeld koninklijk besluit)*.

WAARDERINGSREGELS EN METHODES VOOR DE BEREKENING VAN DE FISCALE LATENTIES

Opgave van de gehanteerde criteria voor de waardering van de verschillende posten van de geconsolideerde jaarrekening inzonderheid:

voor de vorming en aanpassing van afschrijvingen, waardeverminderingen en voorzieningen voor risico's en kosten, alsmede voor de herwaarderingen (in toepassing van artikel 165, VI.a van het koninklijk besluit van 30 januari 2001 tot uitvoering van het Wetboek van vennootschappen).

voor de omrekeningsgrondslagen van de bedragen die in een andere munt zijn of oorspronkelijk waren uitgedrukt dan de munt waarin de geconsolideerde jaarrekening is opgesteld en van de boekhoudstaten van dochterondernemingen en van geassocieerde vennootschappen naar buitenlands recht (in toepassing van artikel 165, VI.b. van voormeld koninklijk besluit).

De geconsolideerde jaarrekening werd opgesteld in overeenstemming met de Belgian GAAP principes.

Samenvatting van de waarderingsregels:

1. Positieve consolidatieverschillen worden afgeschreven over een periode van 10 jaar.

2. Immateriele Vaste Activa: De immateriële vaste activa betreffen hoofdzakelijk "Goodwill" naar aanleiding van overname van handelsfondsen, fusies en overnames. Deze goodwill wordt afgeschreven over een periode van 10 jaar of 20 jaar naargelang het land van herkomst.

3. Materiele Vaste Activa:

De materiële vaste activa worden gewaardeerd tegen aanschaffingswaarde. Deze aanschaffingsprijs omvat de initiële aankoopprijs, vermeerderd met andere directe aanschaffingskosten. Uitgaven voor de herstelling van materiële vaste activa werden onmiddellijk in de resultatenrekening geboekt. Ze worden echter wel geactiveerd indien ze resulteren in een verlenging van de levensduur van het desbetreffende materieel vaste actief voor een periode van minimum 2 jaar.

De materiële vaste activa worden afgeschreven volgens de lineaire methode, over de economische levensduur van het actief. De volgende lineaire afschrijvingspercentages worden toegepast:

- Gebouwen: 30 jaar ;
- Uitrusting en machines: 8 jaar ;
- Rollend materieel: 5 jaar ;
- Computermaterieel: 5 jaar ;
- Klein materieel: 3 jaar ;
- Meubilair: 10 jaar

4. Financiële vaste activa:

Deelnemingen opgenomen onder de financiële vaste activa omvatten de participaties in ondernemingen waarover La Lorraine Bakery Group NV geen controle uitoefent. Als er aanwijzingen zijn dat een deelneming in waarde is verminderd, worden de waarderingsregels voor bijzondere waardevermindering toegepast.

5. Voorraden:

Grondstoffen, hulpstoffen en handelsgoederen zijn gewaardeerd aan aanschaffingswaarde. Goederen in bewerking en gereed product zijn gewaardeerd aan vervaardigingsprijs.

De voorraden worden gewaardeerd volgens de FIFO methode aan standaardkostprijs.

Indien de aanschaffingswaarde of de vervaardigingswaarde hoger is dan de netto verkoopwaarde, wordt de waardering tegen de lagere marktprijs toegepast.

6. Handelsvorderingen:

Handelsvorderingen worden opgenomen tegen de nominale opbrengstwaarde ; Op regelmatige basis wordt een evaluatie gedaan van de kredietwaardigheid van de klanten en worden ramingen gemaakt voor oninbare handelsvorderingen. Deze laatste worden opgenomen als operationele kost in de periode waarin ze worden geïdentificeerd.

7. Geldbeleggingen:

Deze geldbeleggingen omvatten grotendeels aandelen die werden aangekocht met de bedoeling om deze beschikbaar te houden voor verkoop, aangezien ze niet werden aangekocht om opbrengsten uit prijsschommelingen te genereren op korte termijn.

8. Transacties in vreemde deviezen:

Transacties in vreemde valuta worden geboekt tegen de wisselkoers die geldt op de datum van de transactie. Op balansdatum worden deze omgerekend aan de slotkoers van kracht op de balansdatum. Winsten en verliezen die voortvloeien uit transacties in vreemde valuta worden opgenomen in de resultatenrekening.

Activa en passiva van buitenlandse activiteiten worden omgezet naar euro aan de wisselkoersen van toepassing op balansdatum. De resultatenrekeningen van buitenlandse activiteiten worden omgezet naar euro aan gemiddelde jaarkoersen. De componenten van het eigen vermogen worden aan historische koers omgezet. De wisselkoersverschillen die voortvloeien uit de euro-omzetting van het eigen vermogen aan de koers op de balansdatum worden in de 'omrekeningsverschillen' onder de rubriek 'Eigen vermogen' opgenomen,

9. Uitgestelde belastingen:

Op het effect van de bedrijfseconomische aanpassingen worden uitgestelde belastinglatenties geboekt. De volgende belastingpercentages werden hierbij toegepast:

- België: 34% ;
- Polen: 22% ;
- Tsjechie: 19%

WAARDERINGSREGELS EN METHODES VOOR DE BEREKENING VAN DE FISCALE LATENTIES**Uitgestelde belastingen en belastinglatenties**

Uitsplitsing van post 168 van het passief

Uitgestelde belastingen (in toepassing van artikel 76 van het koninklijk besluit van 30 januari 2001 tot uitvoering van het Wetboek van vennootschappen)

Belastinglatenties (in toepassing van artikel 129 van voormeld koninklijk besluit)

Codes	Boekjaar
168	25.198
1681	11.374
1682	13.824

Gedetailleerde beschrijving van de toegepaste methodes ter bepaling van de belastinglatenties (methode van vaste overdracht, methode van variabele overdracht, ...)

STAAT VAN DE OPRICHTINGSKOSTEN

	Codes	Boekjaar	Vorig boekjaar
Nettoboekwaarde per einde van het boekjaar	20P	xxxxxxxxxxxxxxx	65
Mutaties tijdens het boekjaar:			
Nieuwe kosten van het boekjaar	8002	991	
Afschrijvingen	8003	4	
Omrekeningsverschillen	9980	(+)(-)	
Andere	8004	(+)(-)	
Nettoboekwaarde per einde van het boekjaar	(20)	987	
Waarvan:			
Kosten van oprichting of kapitaalsverhoging, kosten bij uitgifte van leningen, disagio en andere oprichtingskosten.....	200/2		
Herstructureringskosten	204		

	Codes	Boekjaar	Vorig boekjaar
CONCESSIES, OCTROOIEN, LICENTIES, KNOWHOW, MERKEN EN SOORTGELIJKE RECHTEN			
Aanschaffingswaarde per einde van het boekjaar	8052P	xxxxxxxxxxxxxxx	1.493
Mutaties tijdens het boekjaar			
Aanschaffingen, met inbegrip van de geproduceerde vaste activa	8022	86	
Overdrachten en buitengebruikstellingen	8032	457	
Overboekingen van een post naar een andere	8042	(+)/(-)	
Omrekeningsverschillen	99812	-17	
Andere wijzigingen	99822	(+)/(-)	
Aanschaffingswaarde per einde van het boekjaar	8052	1.105	
Afschrijvingen en waardeverminderingen per einde van het boekjaar	8122P	xxxxxxxxxxxxxxx	836
Mutaties tijdens het boekjaar			
Geboekt	8072	177	
Teruggenomen	8082		
Verworven van derden	8092		
Afgeboekt	8102	399	
Overboekingen van een post naar een andere.....	8112	(+)/(-)	
Omrekeningsverschillen	99832	-17	
Andere wijzigingen	99842	2	
Afschrijvingen en waardeverminderingen per einde van het boekjaar	8122	599	
NETTOBOEKWAARDE PER EINDE VAN HET BOEKJAAR	211	<u>506</u>	

	Codes	Boekjaar	Vorig boekjaar
GOODWILL			
Aanschaffingswaarde per einde van het boekjaar	8053P	xxxxxxxxxxxxxxx	17.626
Mutaties tijdens het boekjaar			
Aanschaffingen met inbegrip van de geproduceerde vaste activa	8023	810	
Overdrachten en buitengebruikstellingen	8033	3	
Overboekingen van een post naar een andere..... (+)/(-)	8043		
Omrekeningsverschillen	(+)/(-) 99813	-316	
Andere wijzigingen	(+)/(-) 99823	-227	
Aanschaffingswaarde per einde van het boekjaar	8053	17.890	
Afschrijvingen en waardeverminderingen per einde van het boekjaar	8123P	xxxxxxxxxxxxxxx	9.705
Mutaties tijdens het boekjaar			
Geboekt	8073	866	
Teruggenomen	8083		
Verworven van derden	8093		
Afgeboekt	8103	3	
Overgeboekt van een post naar een andere	(+)/(-) 8113		
Omrekeningsverschillen	(+)/(-) 99833	-165	
Andere wijzigingen	(+)/(-) 99843	-206	
Afschrijvingen en waardeverminderingen per einde van het boekjaar	8123	10.197	
NETTOBOEKWAARDE PER EINDE VAN HET BOEKJAAR	212	<u>7.693</u>	

STAAT VAN DE MATERIËLE VASTE ACTIVA

	Codes	Boekjaar	Vorig boekjaar
TERREINEN EN GEBOUWEN			
Aanschaffingswaarde per einde van het boekjaar	8191P	xxxxxxxxxxxxxxxx	129.577
Mutaties tijdens het boekjaar			
Aanschaffingen, met inbegrip van de geproduceerde vaste activa	8161	9.893	
Overdrachten en buitengebruikstellingen	8171	3.520	
Overboekingen van een post naar een andere	(+)/(-) 8181	7.155	
Omrekeningsverschillen	(+)/(-) 99851	-1.709	
Andere wijzigingen	(+)/(-) 99861	229	
Aanschaffingswaarde per einde van het boekjaar	8191	141.625	
Meerwaarden per einde van het boekjaar	8251P	xxxxxxxxxxxxxxxx	124
Mutaties tijdens het boekjaar			
Geboekt	8211		
Verworven van derden	8221		
Afgeboekt	8231		
Overboekingen van een post naar een andere	(+)/(-) 8241		
Omrekeningsverschillen	(+)/(-) 99871		
Andere wijzigingen	(+)/(-) 99881		
Meerwaarden per einde van het boekjaar	8251	124	
Afschrijvingen en waardeverminderingen per einde van het boekjaar	8321P	xxxxxxxxxxxxxxxx	34.016
Mutaties tijdens het boekjaar			
Geboekt	8271	4.813	
Teruggenomen	8281		
Verworven van derden	8291		
Afgeboekt	8301	2.179	
Overboekingen van een post naar een andere	(+)/(-) 8311		
Omrekeningsverschillen	(+)/(-) 99891	-291	
Andere wijzigingen	(+)/(-) 99901	70	
Afschrijvingen en waardeverminderingen per einde van het boekjaar	8321	36.429	
NETTOBOEKWAARDE PER EINDE VAN HET BOEKJAAR	(22)	105.320	

	Codes	Boekjaar	Vorig boekjaar
INSTALLATIES, MACHINES EN UITRUSTING			
Aanschaffingswaarde per einde van het boekjaar	8192P	xxxxxxxxxxxxxxxx	266.295
Mutaties tijdens het boekjaar			
Aanschaffingen, met inbegrip van de geproduceerde vaste activa	8162	33.065	
Overdrachten en buitengebruikstellingen	8172	7.572	
Overboekingen van een post naar een andere..... (-)/(+)	8182	-856	
Omrekeningsverschillen	99852	-3.900	
Andere wijzigingen	99862	290	
Aanschaffingswaarde per einde van het boekjaar	8192	287.322	
Meerwaarden per einde van het boekjaar	8252P	xxxxxxxxxxxxxxxx	72
Mutaties tijdens het boekjaar			
Geboekt	8212		
Verworven van derden	8222		
Afgeboekt	8232		
Overboekingen van een post naar een andere	8242		
Omrekeningsverschillen	99872		
Andere wijzigingen.....	99882		
Meerwaarden per einde van het boekjaar	8252	72	
Afschrijvingen en waardeverminderingen per einde van het boekjaar	8322P	xxxxxxxxxxxxxxxx	168.438
Mutaties tijdens het boekjaar			
Geboekt	8272	21.349	
Teruggenomen	8282		
Verworven van derden	8292		
Afgeboekt	8302	8.032	
Overboekingen van een post naar een andere	8312	-2.056	
Omrekeningsverschillen	99892	-1.858	
Andere wijzigingen	99902	-235	
Afschrijvingen en waardeverminderingen per einde van het boekjaar	8322	177.606	
NETTOBOEKWAARDE PER EINDE VAN HET BOEKJAAR	(23)	109.788	

	Codes	Boekjaar	Vorig boekjaar
MEUBILAIR EN ROLLEND MATERIEEL			
Aanschaffingswaarde per einde van het boekjaar	8193P	xxxxxxxxxxxxxxxx	32.403
Mutaties tijdens het boekjaar			
Aanschaffingen, met inbegrip van de geproduceerde vaste activa.....	8163	3.134	
Overdrachten en buitengebruikstellingen	8173	3.186	
Overboekingen van een post naar een andere	8183	95	
Omrekeningsverschillen	99853	-24	
Andere wijzigingen	99863	-594	
Aanschaffingswaarde per einde van het boekjaar	8193	31.828	
Meerwaarden per einde van het boekjaar	8253P	xxxxxxxxxxxxxxxx	
Mutaties tijdens het boekjaar			
Geboekt	8213		
Verworven van derden	8223		
Afgeboekt	8233		
Overboekingen van een post naar een andere	8243		
Omrekeningsverschillen	99873		
Andere wijzigingen	99883		
Meerwaarden per einde van het boekjaar	8253		
Afschrijvingen en waardeverminderingen per einde van het boekjaar	8323P	xxxxxxxxxxxxxxxx	23.947
Mutaties tijdens het boekjaar			
Geboekt	8273	3.141	
Teruggenomen	8283		
Verworven van derden	8293		
Afgeboekt	8303	3.036	
Overboekingen van een post naar een andere	8313	152	
Omrekeningsverschillen	99893	-15	
Andere wijzigingen.....	99903	-700	
Afschrijvingen en waardeverminderingen per einde van het boekjaar	8323	23.489	
NETTOBOEKWAARDE PER EINDE VAN HET BOEKJAAR	(24)	8.339	

	Codes	Boekjaar	Vorig boekjaar
LEASING EN SOORTGELIJKE RECHTEN			
Aanschaffingswaarde per einde van het boekjaar	8194P	xxxxxxxxxxxxxxx	
Mutaties tijdens het boekjaar			
Aanschaffingen, met inbegrip van de geproduceerde vaste activa	8164		
Overdrachten en buitengebruikstellingen	8174		
Overboekingen van een post naar een andere	(+)/(-) 8184	18	
Omrekeningsverschillen	(+)/(-) 99854		
Andere wijzigingen	(+)/(-) 99864		
Aanschaffingswaarde per einde van het boekjaar	8194	18	
Meerwaarden per einde van het boekjaar	8254P	xxxxxxxxxxxxxxx	
Mutaties tijdens het boekjaar			
Geboekt	8214		
Verworven van derden	8224		
Afgeboekt	8234		
Overboekingen van een post naar een andere	(+)/(-) 8244		
Omrekeningsverschillen	(+)/(-) 99874		
Andere wijzigingen	(+)/(-) 99884		
Meerwaarden per einde van het boekjaar	8254		
Afschrijvingen en waardeverminderingen per einde van het boekjaar	8324P	xxxxxxxxxxxxxxx	
Mutaties tijdens het boekjaar			
Geboekt	8274		
Teruggenomen	8284		
Verworven van derden	8294		
Afgeboekt	8304		
Overboekingen van een post naar een andere	(+)/(-) 8314	10	
Omrekeningsverschillen	(+)/(-) 99894		
Andere wijzigingen	(+)/(-) 99904		
Afschrijvingen en waardeverminderingen per einde van het boekjaar	8324	10	
NETTOBOEKWAARDE PER EINDE VAN HET BOEKJAAR	(25)	8	
WAARVAN:			
Terreinen en gebouwen	250		
Installaties, machines en uitrusting	251	8	
Meubilair en rollend materieel	252		

	Codes	Boekjaar	Vorig boekjaar
OVERIGE MATERIELE VASTE ACTIVA			
Aanschaffingswaarde per einde van het boekjaar	8195P	xxxxxxxxxxxxxxxx	12.993
Mutaties tijdens het boekjaar			
Aanschaffingen, met inbegrip van de geproduceerde vaste activa	8165	286	
Overdrachten en buitengebruikstellingen	8175	2.282	
Overboekingen van een post naar een andere..... (+)/(-)	8185	4.298	
Omrekeningsverschillen..... (+)/(-)	99855	-15	
Andere wijzigingen	99865	476	
Aanschaffingswaarde per einde van het boekjaar	8195	15.756	
Meerwaarden per einde van het boekjaar	8255P	xxxxxxxxxxxxxxxx	
Mutaties tijdens het boekjaar			
Geboekt	8215		
Verworven van derden	8225		
Afgeboekt	8235		
Overboekingen van een post naar een andere..... (+)/(-)	8245		
Omrekeningsverschillen	99875		
Andere wijzigingen	99885		
Meerwaarden per einde van het boekjaar	8255		
Afschrijvingen en waardeverminderingen per einde van het boekjaar	8325P	xxxxxxxxxxxxxxxx	4.521
Mutaties tijdens het boekjaar			
Geboekt	8275	3.526	
Teruggenomen	8285		
Verworven van derden	8295		
Afgeboekt	8305	1.803	
Overboekingen van een post naar een andere..... (+)/(-)	8315	1.894	
Omrekeningsverschillen	99895		
Andere wijzigingen	99905	353	
Afschrijvingen en waardeverminderingen per einde van het boekjaar	8325	8.491	
NETTOBOEKWAARDE PER EINDE VAN HET BOEKJAAR	(26)	7.265	

	Codes	Boekjaar	Vorig boekjaar
ACTIVA IN AANBOUW EN VOORUITBETALINGEN			
Aanschaffingswaarde per einde van het boekjaar	8196P	xxxxxxxxxxxxxxxx	11.792
Mutaties tijdens het boekjaar			
Aanschaffingen, met inbegrip van de geproduceerde vaste activa	8166	3.031	
Overdrachten en buitengebruikstellingen	8176		
Overboekingen van een post naar een andere	(+)/(-) 8186	-10.709	
Omrekeningsverschillen	(+)/(-) 99856	-946	
Andere wijzigingen	(+)/(-) 99866	-1	
Aanschaffingswaarde per einde van het boekjaar	8196	3.167	
Meerwaarden per einde van het boekjaar	8256P	xxxxxxxxxxxxxxxx	
Mutaties tijdens het boekjaar			
Geboekt	8216		
Verworven van derden	8226		
Afgeboekt	8236		
Overboekingen van een post naar een andere	(+)/(-) 8246		
Omrekeningsverschillen	(+)/(-) 99876		
Andere wijzigingen	(+)/(-) 99886		
Meerwaarden per einde van het boekjaar	8256		
Afschrijvingen en waardeverminderingen per einde van het boekjaar	8326P	xxxxxxxxxxxxxxxx	12
Mutaties tijdens het boekjaar			
Geboekt	8276		
Teruggenomen	8286		
Verworven van derden	8296		
Afgeboekt	8306	12	
Overboekingen van een post naar een andere	(+)/(-) 8316		
Omrekeningsverschillen	(+)/(-) 99896		
Andere wijzigingen	(+)/(-) 99906		
Afschrijvingen en waardeverminderingen per einde van het boekjaar	8326		
NETTOBOEKWAARDE PER EINDE VAN HET BOEKJAAR	(27)	3.167	

	Codes	Boekjaar	Vorig boekjaar
ANDERE ONDERNEMINGEN - DEELNEMINGEN			
Aanschaffingswaarde per einde van het boekjaar	8392P	xxxxxxxxxxxxxxx	148
Mutaties tijdens het boekjaar			
Aanschaffingen	8362		
Overdrachten en buitengebruikstellingen	8372		
Overboekingen van een post naar een andere	(+)/(-) 8382		
Omrekeningsverschillen	(+)/(-) 99912	13	
Aanschaffingswaarde per einde van het boekjaar	8392	161	
Meerwaarden per einde van het boekjaar	8452P	xxxxxxxxxxxxxxx	1
Mutaties tijdens het boekjaar			
Geboekt	8412		
Verworven van derden	8422		
Afgeboekt	8432		
Omrekeningsverschillen	(+)/(-) 99922		
Overboekingen van een post naar een andere	(+)/(-) 8442		
Meerwaarden per einde van het boekjaar	8452	1	
Waardeverminderingen per einde van het boekjaar	8522P	xxxxxxxxxxxxxxx	20
Mutaties tijdens het boekjaar			
Geboekt	8472		
Teruggenomen	8482		
Verworven van derden	8492		
Afgeboekt	8502		
Omrekeningsverschillen	(+)/(-) 99932		
Overboekingen van een post naar een andere	(+)/(-) 8512		
Waardeverminderingen per einde van het boekjaar	8522	20	
Niet-opgevraagde bedragen per einde boekjaar	8552P	xxxxxxxxxxxxxxx	
Mutaties tijdens het boekjaar	(+)/(-) 8542		
Niet-opgevraagde bedragen per einde boekjaar	8552		
NETTOBOEKWAARDE PER EINDE VAN HET BOEKJAAR	(284)	142	
ANDERE ONDERNEMINGEN - VORDERINGEN			
NETTOBOEKWAARDE PER EINDE VAN HET BOEKJAAR	285/8P	xxxxxxxxxxxxxxx	41
Mutaties tijdens het boekjaar			
Toevoegingen	8582	6	
Terugbetalingen	8592		
Geboekte waardeverminderingen	8602	28	
Teruggenomen waardeverminderingen	8612		
Omrekeningsverschillen	(+)/(-) 99952		
Overige	(+)/(-) 8632		
NETTOBOEKWAARDE PER EINDE VAN HET BOEKJAAR	(285/8)	19	
GECUMULEERDE WAARDEVERMINDERINGEN OP VORDERINGEN PER EINDE VAN HET BOEKJAAR	(8652)		

STAAT VAN DE GECONSOLIDEERDE RESERVES

	Codes	Boekjaar	Vorig boekjaar
Geconsolideerde reserves per einde van het boekjaar	9910P	xxxxxxxxxxxxxxx	65.393
Wijzigingen tijdens het boekjaar:			
Aandeel van de groep in het geconsolideerde resultaat (+)/(-)	99002	14.527	
Andere wijzigingen (+)/(-)	99003	-6.823	
Andere wijzigingen			
<i>(uit te splitsen voor de betekenisvolle bedragen die niet zijn toegewezen aan het aandeel van de groep in het geconsolideerde resultaat)</i>			
Reclassificatie tussen omrekeningsverschillen en geconsolideerde reserves mbt voorgaande jaren		-3.823	
Dividenden		-3.000	
Geconsolideerde reserves per einde van het boekjaar	(9910)	73.097	

STAAT VAN DE CONSOLIDATIEVERSCHILLEN EN DE VERSCHILLEN NA TOEPASSING VAN DE VERMOGENSMUTATIEMETHODE
POSITIEVE VERSCHILLEN
CONSOLIDATIE

	Codes	Boekjaar	Vorig boekjaar
Nettoboekwaarde per einde van het boekjaar	99071P	xxxxxxxxxxxxxxx	15.470
Mutaties tijdens het boekjaar:			
Ingevolge een stijging van het deelnemingspercentage	99021		
Ingevolge een daling van het deelnemingspercentage	99031		
Afschrijvingen	99041	-2.784	
In resultaat genomen verschillen	99051		
Andere wijzigingen	99061		
Nettoboekwaarde per einde van het boekjaar	99071	12.686	

NA TOEPASSING VAN VERMOGENSMUTATIEMETHODE

Nettoboekwaarde per einde van het boekjaar	99073P	xxxxxxxxxxxxxxx	
Mutaties tijdens het boekjaar:			
Ingevolge een stijging van het deelnemingspercentage	99023		
Ingevolge een daling van het deelnemingspercentage	99033		
Afschrijvingen	99043		
In resultaat genomen verschillen	99053		
Andere wijzigingen	99063		
Nettoboekwaarde per einde van het boekjaar	99073		

NEGATIEVE VERSCHILLEN
CONSOLIDATIE

Nettoboekwaarde per einde van het boekjaar	99072P	xxxxxxxxxxxxxxx	15.322
Mutaties tijdens het boekjaar:			
Ingevolge een stijging van het deelnemingspercentage	99022		
Ingevolge een daling van het deelnemingspercentage	99032		
Afschrijvingen	99042		
In resultaat genomen verschillen	99052		
Andere wijzigingen	99062		
Nettoboekwaarde per einde van het boekjaar	99072	15.322	

NA TOEPASSING VAN VERMOGENSMUTATIEMETHODE

Nettoboekwaarde per einde van het boekjaar	99074P	xxxxxxxxxxxxxxx	
Mutaties tijdens het boekjaar:			
Ingevolge een stijging van het deelnemingspercentage	99024		
Ingevolge een daling van het deelnemingspercentage	99034		
Afschrijvingen	99044		
In resultaat genomen verschillen	99054		
Andere wijzigingen	99064		
Nettoboekwaarde per einde van het boekjaar	99074		

STAAT VAN DE SCHULDEN**UITSPLITSING VAN DE SCHULDEN MET EEN OORSPRONKELIJKE LOOPTIJD VAN MEER DAN EEN JAAR, NAARGELANG HUN RESTERENDE LOOPTIJD****Schulden op meer dan één jaar die binnen het jaar vervallen**

	Codes	Boekjaar
Financiële schulden	8801	372
Achtergestelde leningen	8811	
Niet-achtergestelde obligatieleningen	8821	
Leasingschulden en soortgelijke rechten	8831	21
Kredietinstellingen	8841	351
Overige leningen	8851	
Handelsschulden	8861	
Leveranciers	8871	
Te betalen wissels	8881	
Ontvangen vooruitbetalingen op bestellingen	8891	
Overige schulden	8901	2.366
Totaal van de schulden op meer dan één jaar die binnen het jaar vervallen	(42)	2.738

Schulden met een resterende looptijd van meer dan één jaar doch hoogstens 5 jaar

Financiële schulden	8802	72.189
Achtergestelde leningen	8812	
Niet-achtergestelde obligatieleningen	8822	
Leasingschulden en soortgelijke rechten	8832	8
Kredietinstellingen	8842	71.608
Overige leningen	8852	573
Handelsschulden	8862	
Leveranciers	8872	
Te betalen wissels	8882	
Ontvangen vooruitbetalingen op bestellingen	8892	
Overige schulden	8902	2.500
Totaal van de schulden met een resterende looptijd van meer dan één jaar doch hoogstens 5 jaar	8912	74.689

Schulden met een resterende looptijd van meer dan 5 jaar

Financiële schulden	8803	75.000
Achtergestelde leningen	8813	
Niet-achtergestelde obligatieleningen	8823	75.000
Leasingschulden en soortgelijke rechten	8833	
Kredietinstellingen	8843	
Overige leningen	8853	
Handelsschulden	8863	
Leveranciers	8873	
Te betalen wissels	8883	
Ontvangen vooruitbetalingen op bestellingen	8893	
Overige schulden	8903	
Totaal van de schulden met een resterende looptijd van meer dan 5 jaar	8913	75.000

**SCHULDEN (OF GEDEELTE VAN DE SCHULDEN) GEWAARBORGD DOOR ZAKELIJKE ZEKERHEDEN
GESTELD OF ONHERROEPELIJK BELOOFD OP DE ACTIVA VAN DE IN DE CONSOLIDATIE
OPGENOMEN ONDERNEMINGEN**

(begrepen in de posten 17 en 42/48 van de passiva)

	Codes	Boekjaar
Financiële schulden	8922	71.988
Achtergestelde leningen	8932	
Niet-achtergestelde obligatieleningen	8942	
Leasingschulden en soortgelijke rechten	8952	29
Kredietinstellingen	8962	71.959
Overige leningen	8972	
Handelsschulden	8982	
Leveranciers	8992	
Te betalen wissels	9002	
Ontvangen vooruitbetalingen op bestellingen	9012	
Schulden met betrekking tot belastingen, bezoldigingen en sociale lasten	9022	
Belastingen	9032	
Bezoldigingen en sociale lasten	9042	
Overige schulden	9052	
Totaal van de schulden gewaarbord door zakelijke zekerheden gesteld of onherroepelijk beloofd op de activa van de in de consolidatie opgenomen ondernemingen	9062	71.988

RESULTATEN

	Codes	Boekjaar	Vorig boekjaar
BEDRIJFSRESULTATEN			
Netto-omzet			
Uitsplitsing per bedrijfscategorie			
Uitsplitsing per geografische markt			
<i>Totale omzet van de groep in België</i>	99083	369.049	334.681
GEMIDDELD PERSONEELSBESTAND EN PERSONEELSKOSTEN			
Consoliderende onderneming en integraal geconsolideerde dochterondernemingen			
Gemiddeld personeelsbestand	90901	2.536	2.533
Arbeiders	90911	1.816	1.861
Bedienden	90921	716	666
Directiepersoneel	90931	4	4
Anderen	90941		2
Personeelskosten			
Bezoldigingen en sociale lasten	99621	90.548	86.479
Pensioenen	99622		
<i>Gemiddeld aantal personeelsleden tewerkgesteld in België door de betrokken ondernemingen</i>	99081	1.536	1.557
Evenredig geconsolideerde dochterondernemingen			
Gemiddeld personeelsbestand	90902	75	51
Arbeiders	90912	60	39
Bedienden	90922	15	12
Directiepersoneel	90932		
Anderen	90942		
Personeelskosten			
Bezoldigingen en sociale lasten	99623	284	234
Pensioenen	99624		
<i>Gemiddeld aantal personeelsleden tewerkgesteld in België door de betrokken ondernemingen</i>	99082		
UITZONDERLIJKE RESULTATEN			
Uitsplitsing van de andere uitzonderlijke opbrengsten, indien het belangrijke bedragen betreft			
		0	0
Uitsplitsing van de andere uitzonderlijke kosten, indien het belangrijke bedragen betreft			
afwaardering R/C Woush		3.018	0

BELASTINGEN OP HET RESULTAAT

Involed van de uitzonderlijke resultaten op de belastingen op het resultaat van het boekjaar en het vorig boekjaar

Het uitzonderlijk resultaat van het boekjaar heeft gunstige impact op de belastingen van het boekjaar voor een bedrag van 977 k EUR.

NIET IN DE BALANS OPGENOMEN RECHTEN EN VERPLICHTINGEN

	Codes	Boekjaar
Persoonlijke zekerheden die door de in de consolidatie opgenomen ondernemingen werden gesteld of onherroepelijk beloofd als waarborg voor schulden of verplichtingen van derden	9149	
Zakelijke zekerheden die door de in de consolidatie opgenomen ondernemingen werden gesteld of onherroepelijk beloofd op de eigen activa, als waarborg voor schulden en verplichtingen:		
van de in de consolidatie opgenomen ondernemingen	99086	200.000
van derden	99087	
Goederen en waarden gehouden door derden in hun naam maar ten bate en op risico van de in consolidatie opgenomen ondernemingen, voor zover deze goederen en waarden niet in de balans zijn opgenomen	9217	
Belangrijke verplichtingen tot aankoop van vaste activa	9218	
Belangrijke verplichtingen tot verkoop van vaste activa	9219	
Rechten uit verrichtingen:		
op rentestanden	99088	
op wisselkoersen	99089	781
op prijzen van grondstoffen of handelsgoederen	99090	
op andere gelijkaardige verrichtingen	99091	
Verplichtingen uit verrichtingen:		
op rentestanden	99092	
op wisselkoersen	99093	1.500
op prijzen van grondstoffen of handelsgoederen	99094	
op andere gelijkaardige verrichtingen	99095	

Verplichtingen voortvloeiend uit technische waarborgen verbonden aan reeds gepresteerde verkopen of diensten**Belangrijke hangende geschillen en andere belangrijke verplichtingen**

Er is een lopend geschil tussen de Nederlandse Mededingingsautoriteit & de Belgische Mededingingsautoriteit en dochteronderneming Brabomills.(cfr. jaarverslag)

Rust- en overlevingspensioenverplichtingen ten gunste van personeelsleden of ondernemingsleiders, ten laste van de in de consolidatie opgenomen ondernemingen**AARD EN ZAKELIJK DOEL VAN BUITENBALANS REGELINGEN**

Mits de risico's of voordelen die uit dergelijke regelingen voortvloeien van enige betekenis zijn en voor zover de openbaarmaking van dergelijke risico's of voordelen noodzakelijk is voor de beoordeling van de financiële positie van de ondernemingen die in de consolidatie als één geheel zijn opgenomen; de financiële gevolgen van deze regelingen voor de ondernemingen die in de consolidatie als één geheel zijn opgenomen moeten eveneens worden vermeld:

La Lorraine Bakery Group heeft in het kader van de uitgifte van niet-achtergestelde obligaties ten belope van €75 miljoen en hernieuwing van haar kredietfaciliteiten ten belope van €125 miljoen in december 2013 een garantieverklaring afgegeven aan de obligatiehouders en bankenconsortium ingeval er zich wanprestaties zouden voordoen bij de interestbetalingen of terugbetalingen van de hoofdsom van obligaties en/of kredietfaciliteiten, of enige andere wanprestaties (niet limitatief) zoals insolventie, vereffening of stopzetting van notering van obligaties.

In deze garantieverklaring stelt La Lorraine Bakery Group NV en elk van haar dochterondernemingen die als 'guarantor' optreden zich hoofdelijk, onvoorwaardelijk en onherroepelijk garant voor de stipte terugbetaling van alle sommen in verband met de obligaties of kredietfaciliteiten.

De ondernemingen die optreden als 'guarantor' van de groep zijn, Antwerp Bakery NV, Boulangeries Derkenne-Couline SA, Brabomills NV, La Lorraine NV, La Lorraine Polska SP.Z.0.0., Flanders Bakery NV, GFSC BVBA, Manshoven-Vers NV, Panesco Europe NV, Vanelor NV, La Lorraine A.S.

De groep dekt zich in tegen intrest,grondstof- en wisselkoersrisico's. De marktwaarde van deze contracten wordt weergegeven op Vol 4.18.

BETREKKINGEN MET VERBONDEN ONDERNEMINGEN EN MET ONDERNEMINGEN WAARMEE EEN DEELNEMINGSVERHOUDING BESTAAT EN DIE NIET IN DE CONSOLIDATIE ZIJN OPGENOMEN

	Codes	Boekjaar	Vorig boekjaar
VERBONDEN ONDERNEMINGEN			
Financiële vaste activa			
Deelnemingen en aandelen	9261		
Vorderingen			
Op meer dan één jaar	9291		
Op hoogstens één jaar	9301		
Op hoogstens één jaar	9311		
Geldbeleggingen			
Aandelen	9321		
Vorderingen	9331		
Vorderingen	9341		
Schulden			
Op meer dan één jaar	9351		
Op meer dan één jaar	9361		
Op hoogstens één jaar	9371		
Persoonlijke en zakelijke zekerheden			
die werden gesteld of onherroepelijk beloofd als waarborg voor schulden of verplichtingen van verbonden ondernemingen	9381		
Andere betekenisvolle financiële verplichtingen	9401		
Financiële resultaten			
Opbrengsten uit financiële vaste activa	9421		
Opbrengsten uit vlottende activa	9431		
Andere financiële opbrengsten	9441		
Kosten van schulden	9461		
Andere financiële kosten	9471		
ONDERNEMINGEN WAARMEE EEN DEELNEMINGSVERHOUDING BESTAAT			
Financiële vaste activa			
Deelnemingen en aandelen	9262		
Vorderingen			
Op meer dan één jaar	9292		
Op hoogstens één jaar	9302		
Op hoogstens één jaar	9312		
Schulden			
Op meer dan één jaar	9352		
Op meer dan één jaar	9362		
Op hoogstens één jaar	9372		

BETREKKINGEN MET VERBONDEN ONDERNEMINGEN EN MET ONDERNEMINGEN WAARMEE EEN DEELNEMINGSVERHOUDING BESTAAT EN DIE NIET IN DE CONSOLIDATIE ZIJN OPGENOMEN

TRANSACTIES MET VERBONDEN PARTIJEN BUITEN NORMALE MARKTVOORWAARDEN

Vermelding van dergelijke transacties, met uitzondering van transacties binnen de groep, indien zij van enige betekenis zijn, met opgave van het bedrag van deze transacties, de aard van de betrekking met de verbonden partij, alsmede andere informatie over de transacties die nodig is voor het verkrijgen van inzicht in de financiële positie van de ondernemingen die in de consolidatie als één geheel zijn opgenomen:

Nihil

Boekjaar

Bijkomende informatie

Bij gebrek aan wettelijke criteria die toelaten om de transacties met verbonden partijen buiten normale marktvoorwaarden te inventariseren, kon geen enkele informatie worden opgenomen.

FINANCIËLE BETREKKINGEN MET**DE BESTUURDERS OF ZAAKVOERDERS VAN DE CONSOLIDERENDE ONDERNEMING**

Totaal bedrag van de toegekende bezoldigingen uit hoofde van hun werkzaamheden in de consoliderende onderneming, haar dochterondernemingen en geassocieerde vennootschappen, inclusief het bedrag van de aan de gewezen bestuurders of zaakvoerders uit dien hoofde toegekende rustpensioenen

Totaal bedrag van de voorschotten en kredieten toegekend door de consoliderende onderneming, door de dochteronderneming of een geassocieerde vennootschap

Codes	Boekjaar
99097	2.081
99098	
DE COMMISSARIS(SEN) EN DE PERSONEN MET WIE HIJ (ZIJ) VERBONDEN IS (ZIJN)	
Bezoldiging van de commissaris(sen)	
<i>Bezoldigingen voor de uitoefening van een mandaat van commissaris</i>	9505 150
Bezoldigingen voor uitzonderlijke werkzaamheden of bijzondere opdrachten uitgevoerd voor de groep	
Andere controleopdrachten	95061 90
Belastingsadviesopdrachten	95062
Andere opdrachten buiten de revisorale opdrachten	95063
Bezoldigingen van personen met wie de commissaris(sen) verbonden is (zijn)	
<i>Bezoldigingen voor de uitoefening van een mandaat van commissaris</i>	9507
Bezoldigingen voor uitzonderlijke werkzaamheden of bijzondere opdrachten uitgevoerd voor de groep	
Andere controleopdrachten	95081
Belastingsadviesopdrachten	95082 4
Andere opdrachten buiten de revisorale opdrachten	95083 10

VERMELDINGEN IN TOEPASSING VAN HET ARTIKEL 133, PARAGRAAF 6 VAN HET WETBOEK VAN VENNOOTSCHAPPEN

AFGELEIDE FINANCIËLE INSTRUMENTEN DIE NIET GEWAARDEERD ZIJN OP BASIS VAN DE REËLE WAARDE

**IN VOORKOMEND GEVAL, EEN SCHATTING VAN DE REËLE WAARDE VOOR ELKE CATEGORIE
AFGELEIDE FINANCIËLE INSTRUMENTEN DIE NIET GEWAARDEERD ZIJN OP BASIS VAN DE WAARDE IN
HET ECONOMISCH VERKEER, MET OPGAVE VAN DE OMVANG EN DE AARD VAN DE INSTRUMENTEN**

Intrestindekkingen
Grondstofindekkingen
Optiecontracten vreemde valuta

Boekjaar
-12.609
-3.286
41

Verslag van de commissaris aan de algemene vergadering der aandeelhouders van de naamloze vennootschap La Lorraine Bakery Group over de geconsolideerde jaarrekening over het boekjaar afgesloten op 31 december 2013

Overeenkomstig de wettelijke bepalingen, brengen wij u verslag uit in het kader van ons mandaat van commissaris. Dit verslag omvat ons oordeel over de geconsolideerde jaarrekening (de "Geconsolideerde Jaarrekening") evenals de vereiste bijkomende vermeldingen. De Geconsolideerde Jaarrekening omvat de geconsolideerde balans op 31 december 2013, de geconsolideerde resultatenrekening van het boekjaar afgesloten op 31 december 2013 en de toelichting.

Verklaring zonder voorbehoud over de Geconsolideerde Jaarrekening


Wij hebben de controle uitgevoerd van de Geconsolideerde Jaarrekening van La Lorraine Bakery Group NV (de "Vennootschap") en haar dochterondernemingen (samen "de Groep") over het boekjaar afgesloten op 31 december 2013. Deze Geconsolideerde Jaarrekening is opgesteld in overeenstemming met het in België van toepassing zijnde boekhoudkundig referentiestelsel. Het geconsolideerd balanstotaal bedraagt € 420.821 duizend en de resultatenrekening sluit af met een winst van het boekjaar van € 14.548 duizend.

Verantwoordelijkheid van de raad van bestuur voor het opstellen van de Geconsolideerde Jaarrekening

Het opstellen van de Geconsolideerde Jaarrekening die een getrouw beeld geeft in overeenstemming met het in België van toepassing zijnde boekhoudkundig referentiestelsel valt onder de verantwoordelijkheid van de raad van bestuur. Deze verantwoordelijkheid omvat: het opzetten, implementeren en in stand houden van een interne controle met betrekking tot het opstellen en de getrouwe weergave van de Geconsolideerde Jaarrekening die geen afwijkingen van materieel belang als gevolg van fraude of het maken van fouten bevat; het kiezen en toepassen van geschikte waarderingsregels; en het maken van boekhoudkundige schattingen die onder de gegeven omstandigheden redelijk zijn.

Verantwoordelijkheid van de commissaris

Het is onze verantwoordelijkheid een oordeel over deze Geconsolideerde Jaarrekening tot uitdrukking te brengen op basis van onze controle. Wij hebben onze controle uitgevoerd overeenkomstig de wettelijke bepalingen en volgens de in België geldende controlenormen, zoals uitgevaardigd door het Instituut van de Bedrijfsrevisoren. Deze controlenormen vereisen dat onze controle zo wordt georganiseerd en uitgevoerd dat een redelijke mate van zekerheid wordt verkregen dat de Geconsolideerde Jaarrekening geen afwijkingen van materieel belang bevat, als gevolg van fraude of van het maken van fraude.



**Verslag van de commissaris van 22 april 2014
over de Geconsolideerde Jaarrekening van La Lorraine Bakery Group NV
over het boekjaar afgesloten op 31 december 2013 (vervolg)**

Overeenkomstig deze controlenormen hebben wij controlewerkzaamheden uitgevoerd ter verkrijging van controle-informatie over de in de Geconsolideerde Jaarrekening opgenomen bedragen en toelichtingen. De keuze van deze controlewerkzaamheden hangt af van onze beoordeling alsook van onze inschatting van het risico dat de Geconsolideerde Jaarrekening afwijkingen van materieel belang bevat als gevolg van fraude of het maken van fouten.

Bij het maken van onze risico-inschatting houden wij rekening met de bestaande interne controle van de Groep met betrekking tot het opstellen en de getrouwe weergave van de Geconsolideerde Jaarrekening ten einde in de gegeven omstandigheden de gepaste werkzaamheden te bepalen, maar niet om een oordeel te geven over de effectiviteit van de interne controle van de Groep. Wij hebben tevens de gegrondheid van de waarderingsregels, inclusief de consolidatiegrondslagen, evenals de redelijkheid van de betekenisvolle boekhoudkundige schattingen gemaakt door de Groep en de voorstelling van de Geconsolideerde Jaarrekening, als geheel beoordeeld. Wij hebben van het bestuursorgaan en van de verantwoordelijken van de Vennootschap de voor onze controlewerkzaamheden vereiste ophelderingen en inlichtingen verkregen en wij zijn van mening dat de door ons verkregen controle-informatie een redelijke basis vormt voor het uitbrengen van ons oordeel.

Oordeel

Naar ons oordeel geeft de Geconsolideerde Jaarrekening afgesloten op 31 december 2013 een getrouw beeld van het vermogen, de financiële toestand en de geconsolideerde resultaten van de Groep in overeenstemming met het in België van toepassing zijnde boekhoudkundig referentiestelsel.

Bijkomende vermeldingen

De raad van bestuur is verantwoordelijk voor het opstellen en de inhoud van het jaarverslag over de Geconsolideerde Jaarrekening.

Het is onze verantwoordelijkheid om in ons verslag de volgende bijkomende vermeldingen op te nemen die niet van aard zijn om de draagwijdte van onze verklaring over de Geconsolideerde Jaarrekening te wijzigen:

- ▶ Het jaarverslag over de Geconsolideerde Jaarrekening behandelt de door de wet vereiste inlichtingen en stemt overeen met de Geconsolideerde Jaarrekening. Wij kunnen ons echter niet uitspreken over de beschrijving van de voornaamste risico's en onzekerheden waarmee de gezamenlijke in de consolidatie opgenomen ondernemingen worden geconfronteerd, alsook van hun positie, hun voorzienbare evolutie of de aanmerkelijke invloed van bepaalde feiten op hun toekomstige ontwikkeling. Wij kunnen evenwel bevestigen dat de verstrekte gegevens geen onmiskenbare inconsistenties vertonen met de informatie waarover wij beschikken in het kader van ons mandaat.



**Verslag van de commissaris van 22 april 2014
over de Geconsolideerde Jaarrekening van La Lorraine Bakery Group NV
over het boekjaar afgesloten op 31 december 2013 (vervolg)**

- Wij dienen u geen verrichtingen of beslissingen mede te delen die in overtreding met de statuten of het Wetboek van vennootschappen zijn gedaan of genomen, behalve dat de geconsolideerde jaarrekening en het geconsolideerde jaarverslag ons niet werden overgemaakt binnen de gestelde termijnen voorzien in artikel 143 van het Wetboek van vennootschappen waardoor de termijnen inzake de terbeschikkingstelling van het commissarisverslag aan de algemene vergadering voorzien in artikel 533 van het Wetboek van vennootschappen niet gerespecteerd konden worden.

Gent, 22 april 2014

Ernst & Young Bedrijfsrevisoren BCVBA
Commissaris
Vertegenwoordigd door



Marnix Van Dooren
Vennoot

Ref. 14MVD0149

LA LORRAINE BAKERY GROUP
Naamloze Vennootschap
Elisabethlaan 143 te 9400 Ninove
BTW BE 0412.382.632

Jaarverslag van de raad van bestuur van 22 april 2014 aan de jaarvergadering der aandeelhouders met betrekking tot de Geconsolideerde Jaarrekening
--

Geachte Heren,

Overeenkomstig onze wettelijke en statutaire verplichtingen, brengen wij u hiermede verslag uit over de uitoefening van ons mandaat over het boekjaar afgesloten op 31 december 2013.

Wij hebben de eer de jaarrekening betreffende het boekjaar afgesloten op 31 december 2013 aan uw goedkeuring voor te leggen.

1. Een getrouw overzicht van de ontwikkeling en de resultaten van het bedrijf en van de positie van de vennootschap, alsmede een beschrijving van de voornaamste risico's en onzekerheden waarmee zij geconfronteerd wordt.

In duizenden euro's

Vaste activa	255.919	Eigen vermogen	139.811
		Belang van derden	663
		Voorziening/Def Tax	29.855
Vlottende activa	164.902	Schulden	250.492
	-----		-----
Balanstotaal	<u>420.821</u>	Balanstotaal	<u>420.821</u>

Het resultaat over het jaar 2013 is als volgt samengesteld:

Bedrijfsresultaat	30.312
Financieel resultaat	-7.289
Uitzonderlijk resultaat	+1.148
Belastingen	-9.623

Winst van het boekjaar	14.548
Aandeel van de groep	14.527

Voor het besproken boekjaar bedraagt de liquiditeitsratio van de vennootschap :



$$\frac{\text{vlottende activa}}{\text{schulden op hoogstens 1 jaar}} = \frac{164.902}{99.509} = 1,66$$

De solvabiliteit van de vennootschap blijkt uit de verhouding tussen het eigen vermogen en het totaal vermogen en geeft een ratio van 34% voor het besproken boekjaar.

De risico's en onzekerheden van de vennootschap zijn de normale risico's en onzekerheden eigen aan een gewone bedrijfsvoering en eigen aan de voedingssector (zoals de evolutie van de grondstofprijzen, de problematiek van de voedselveiligheid en de groeiende concentratie van grote retailers).

2. Belangrijke gebeurtenissen na jaarafsluiting

Eind januari werd onze vestiging in Tsjechië getroffen door een zware brand. Tijdens de daaropvolgende weken werd er intens gewerkt om de productielijnen opnieuw operationeel te krijgen. Einde maart was de volledige productiecapaciteit opnieuw beschikbaar. Deze brand kadert in een brandverzekeringsdossier en zou geen nadelige gevolgen mogen hebben op de operationele resultaten van de groep.

Er hebben zich na de jaarafsluiting per 31 december 2013 geen andere belangrijke gebeurtenissen voorgedaan.

3. Omstandigheden die de ontwikkeling van de vennootschap aanmerkelijk kunnen beïnvloeden

Er doen zich geen omstandigheden voor die de ontwikkeling van de vennootschap aanmerkelijk kunnen beïnvloeden.

4. Onderzoek en ontwikkeling

Gelet op het specifieke karakter van de activiteiten van de vennootschap, werden geen werkzaamheden verricht op het gebied van onderzoek en ontwikkeling.

5. Bestaan van bijkantoren van de vennootschap

✓
2

De vennootschap heeft geen bijkantoren opgericht, noch in België noch in het buitenland.

6. Tegenstrijdig belang

Niet van toepassing.

7. Bijzondere verrichtingen

Niet van toepassing

8. Inzake het gebruik van financiële instrumenten door de vennootschap en voor zover zulks van betekenis is voor de beoordeling van activa, passiva, financiële positie en resultaat

- A. De doelstellingen en het beleid van de vennootschap inzake de beheersing van het risico, met inbegrip van haar beleid inzake hedging van alle belangrijke soorten voorgenomen transacties, waarvoor hedge accounting wordt toegepast

Tijdens het jaar 2013 werden enkele indekkingen afgesloten mbt aankoop/verkoop van deviezen en werden gezien de volatiliteit indekkingen afgesloten mbt de aankoop van tarwe.

- B. Het door de vennootschap gelopen prijsrisico, kredietrisico,
Niet van toepassing

- C. Liquiditeitsrisico, en kasstroomrisico
Niet van toepassing

9. Risico's en onzekerheden:

Als holdingmaatschappij zijn de risico's van de vennootschap direct verbonden aan de resultaten van de dochtervennootschappen. Momenteel is een onderzoek lopende in Nederland en België door de mededingingscommissie.

Nederland:

De Nederlandse Mededingingsautoriteit (NMA) heeft op 10 december 2009 een rapport uitgebracht tegen een groot aantal meelproducenten, waaronder Brabomills. In het rapport werd Brabomills verdacht van deelname aan een enkele voortdurende inbreuk tot stabilisatie van de Nederlandse meelmarkt. De beweerde betrokkenheid van Brabomills bestond concreet uit betrokken bij de volgende mededingingsbeperkende gedragingen:

- (1) niet-aanvalspect
- (2) BakeFive
- (3) UNO
- (4) Bakkersland.

In het Besluit van 16 december 2010 is de NMa tot de volgende conclusie gekomen: Brabomills is niet betrokken bij de voortdurende inbreuk tot stabilisatie van de markt. Brabomills is evenmin betrokken geweest bij het niet aanvalspect, BakeFive en Bakkersland.

Brabomills wordt enkel nog verweten betrokken te zijn geweest bij de koop & ontmanteling van UNO in 2004. Dit kwalificeert de NMa nu (ook) als een afzonderlijke inbreuk van het Nederlands kartelverbod. De NMa heeft hiervoor een boete opgelegd van EUR 4.673.000.

Brabomills heeft op 24 januari 2011 tijdig bezwaar aangetekend tegen voornoemd besluit.

Tijdens de eerste trimester van 2012 heeft de Nma haar initiële besluitvorming bekrachtigd, ondanks het advies van de Adviescommissie Bezwaarschriften Mededingingswet om de opgelegde boetes te verminderen. Brabomills zal zijn bezwaar verder hard maken via een procedure van Beroep.

De Raad van Bestuur blijft van mening dat zij meer dan reële kans heeft om via de Beroepsprocedure de aantijgingen te weerleggen, en is bijgevolg niet van oordeel om een voorziening op te bouwen met uitzondering van een voorziening voor de verwachte advocaatkosten.

België:

Op 24 december 2010 heeft het Auditoraat bij de Belgische Mededingingsautoriteit een verslag uitgebracht tegen een aantal meelproducenten, waaronder Brabomills. In dat verslag wordt Brabomills verdacht van (i) uitwisseling van gevoelige informatie; (ii) klantenverdeling/niet aanvalspect en (iii) coördinatie van prijsstijgingen. Op te merken valt dat het Auditoraat zelf Brabomills een substantieel minder significante rol toedicht dan die van andere deelnemers in het kartel. Tevens dient opgemerkt te worden dat de beperkte rol van Brabomills in het Nederlands dossier tevens bekend is bij de Belgische Mededingingsautoriteiten.

Brabomills heeft haar memorie in antwoord op het verslag neergelegd op 16 mei 2011.

In 2012 werd een uitspraak gedaan in het Belgische dossier , waarbij Brabomills werd veroordeeld tot het betalen van een boete van 100.000 euro. Deze kost werd opgenomen in de statutaire jaarrekening van Brabomills in 2012.

Net zoals in het Nederlandse dossier werd er echter beroep aangetekend tegenover deze beslissing

Dit beroep werd in het Belgische dossier aanvaard en Brabomills werd recentelijk vrijgesproken voor de boete van 100.000 euro. Dit bedrag werd als opbrengst opgenomen in het boekjaar 2013.


Onder meer op basis van een grondige studie van deze dossiers en de raadplegingen met onze adviseurs, is de raad van bestuur van mening dat er tot op heden voldoende argumenten kunnen worden aangebracht om deze tenlastelegging af te weren. Deze argumenten hebben betrekking zowel op de procedure, als op het juridische en inhoudelijke vlak.

Gezien de voorgaande argumentatie, de relatieve zekerheid dat deze vorderingen niet of slechts in zeer beperkte mate ten uitvoer kunnen worden gelegd en het feit dat men wil vermijden dat de rechten van verdediging van de vennootschap worden geschaad, is de raad van bestuur van mening dat niet wordt voldaan aan de wettelijke criteria om over te gaan tot het boeken van een voorziening (art. 50 K.B. 30 januari 2001 laatst gewijzigd door het K.B. van 27 mei 2010). Door toevoeging van deze informatie bij de jaarrekening is de raad van bestuur overtuigd dat derden gepast en voldoende werden ingelicht volgens de huidige stand van het Nederlandse dossier. De raad van bestuur is bovendien van mening dat in deze fase van de procedures, de financiële impact van deze geschillen de continuïteit van de vennootschap niet zal in gevaar brengen.

10. Commentaar bij het jaar 2013:

Tijdens het jaar 2013 werd de naam gewijzigd van Vanobake NV naar La Lorraine Bakery Group NV.

In december 2013 werd de herfinanciering van de groep met succes afgerond. Hierbij werd geopteerd om een spreiding te realiseren in enerzijds het type financieringsproduct en anderzijds de looptijd. Dit resulteerde in de uitgifte van een retailbond ter waarde van 75 miljoen euro met een looptijd van 7 jaar en een nieuw gesyndiceerd krediet ter waarde van 125 miljoen euro met een looptijd van 5 jaar.



De La Lorraine Bakery Group heeft in 2013 zijn groei strategie verder kunnen uitbouwen in omzet en in EBITDA.

De omzetgroei kon evenwichtig gerealiseerd worden binnen de 2 belangrijkste geografische zones (West en Oost-Europa) alsook binnen de 3 bakkerij divisies (ttz vers/diepvries/store-concepts).

Binnen de 'bakkerij vers' divisie werd de lange termijn strategie van operationele consolidatie verder geïmplementeerd binnen onze vers-bakkerij productie eenheden. Zo werd in Q2 2013 - zoals gepland - de productie van Paverko te Brugge gestopt en werd deze capaciteit succesvol geïntegreerd in andere vers-bakkerij sites, met in belangrijke mate de site van Flanders Bakery te Oostende.

Hierbij werd zeer veel aandacht besteed aan de verdere optimalisatie en stroomlijnen van de kwaliteit van onze producten en logistieke dienstverlening.

Binnen de 'bakkerij-diepvries' divisie hebben we een verdere omzet- en marktaandeelgroei kunnen realiseren in de onze strategische marktsegmenten: Foodservice & Retail. Naast een positieve evolutie in West-Europa, zet La Lorraine Bakery Group haar sterke expansie-strategie verder in Centraal-Oost-Europa;

In dit kader werd in oktober 2013 een state-of-the-art automatisch "High Bay" diepvries magazijn van 27.000 palletplaatsen in gebruik genomen in Tsjechië. Dankzij deze cruciale lange termijn investering zet LLBG een belangrijke strategische stap naar een sterk verhoogde kosten efficiëntie, een optimaal logistiek service niveau in haar Centraal-Europese markt.

De Bakery Store Concepts divisie (oa Panos) zet haar expansie strategie verder in al onze thuislanden, ttz Benelux alsook Tsjechië/Slovakije en Polen. Er werd tevens een vernieuwd 5-jaren plan voor Panos goedgekeurd, teneinde het concept te laten mee evolueren met de haar marktomgeving en haar marktleiderspositie in België verder te versterken.

De Maalderij divisie heeft haar verkocht volume licht kunnen verhogen, en heeft tevens haar rentabiliteit kunnen verhogen dankzij betere kosten beheersing zowel op productie als op logistiek vlak.

Tot slot konden de bovengenoemde groei en investeringsstrategie volledig worden gerealiseerd binnen het kader van de opgelegde financiële covenanten.

11. TOEKOMSTVERWACHTINGEN 2014


La Lorraine Bakery Group verwacht verdere omzet en EBTIDA groei in haar 4 divisies, met belangrijkere accenten in haar diepvries divisie en haar Centraal-Oost-Europese markten, waar zowel in bestaande als in nieuwe markten belangrijke groeiuitdagingen liggen voor de groep.

Op het vlak van investeringen wordt vooral ingezet op capaciteitsverhoging binnen de diepvries productie plants. Tevens wordt de bouw aangevat van een 2de geautomatiseerd high-bay diepvries magazijn in Polen, gelijkaardig aan het magazijn dat in 2013 in Tsjechië in gebruik werd genomen.

Algemeen blijven de sleutels tot succes van LLBG een sterke product-innovatie en een steeds performanter wordend operationeel productie en logistiek systeem.

Als belangrijkste bedreiging blijft de volatiliteit van de grondstoffenprijzen bestaan. Vooral de onzekere internationale prijs-situatie voor graan (en andere gerelateerde voedingsgewassen) zorgt voor een zeker mate van onzekerheid. Teneinde deze vorm van onzekerheid voor het jaar 2014 te beperken werd deels gebruik gemaakt van tarweprijs indekkingsmethodes.

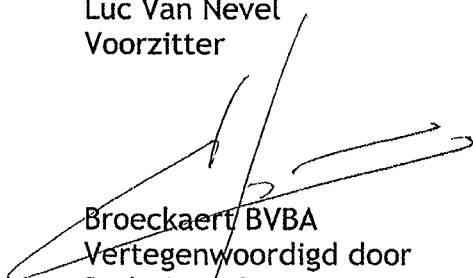
Ninove, 22 april 2014




The Marble BVBA
Vertegenwoordigd door
Luc Van Nevel
Voorzitter




Guido Vanherpe BVBA
Vertegenwoordigd door
Guido Vanherpe
Gedelegeerd Bestuurder




Broeckaert BVBA
Vertegenwoordigd door
Rudy Broeckaert
Bestuurder



Vantmar BVBA
Vertegenwoordigd door
Anthony Vanherpe
Bestuurder



BENC BVBA
Vertegenwoordigd door
Vanherpe Bruno
Bestuurder



Vanherpe Mathieu
Bestuurder

Verklaring van de verantwoordelijke personen

De ondergetekenden, Guido Vanherpe BVBA met vaste vertegenwoordiger de heer Guido Vanherpe, Chief Executive Officer (CEO) en L&A Business Consult BVBA met vaste vertegenwoordiger de heer Luc Verhasselt, Chief Financial Officer (CFO), verklaren dat, voor zover hen bekend,

- (a) de geconsolideerde jaarrekeningen voor het boekjaar eindigend op 31 december 2013 opgesteld zijn overeenkomstig de Belgian Generally Accepted Accounting Principles (BE GAAP) en een getrouw beeld geven van het vermogen, van de financiële toestand en van de resultaten van LA LORRAINE BAKERY GROUP NV en de in de consolidatie opgenomen ondernemingen; en
- (b) het geconsolideerd jaarverslag voor het boekjaar eindigend op 31 december 2013 een getrouw overzicht geeft van de ontwikkeling en de resultaten van LA LORRAINE BAKERY GROUP NV en van de positie van het bedrijf en de in de consolidatie opgenomen ondernemingen, evenals een beschrijving van de voornaamste risico's en onzekerheden waarmee zij geconfronteerd worden.

Guido Vanherpe BVBA
CEO
Vert. Guido Vanherpe



L&A Business Consult BVBA
CFO
Vert. Luc Verhasselt

